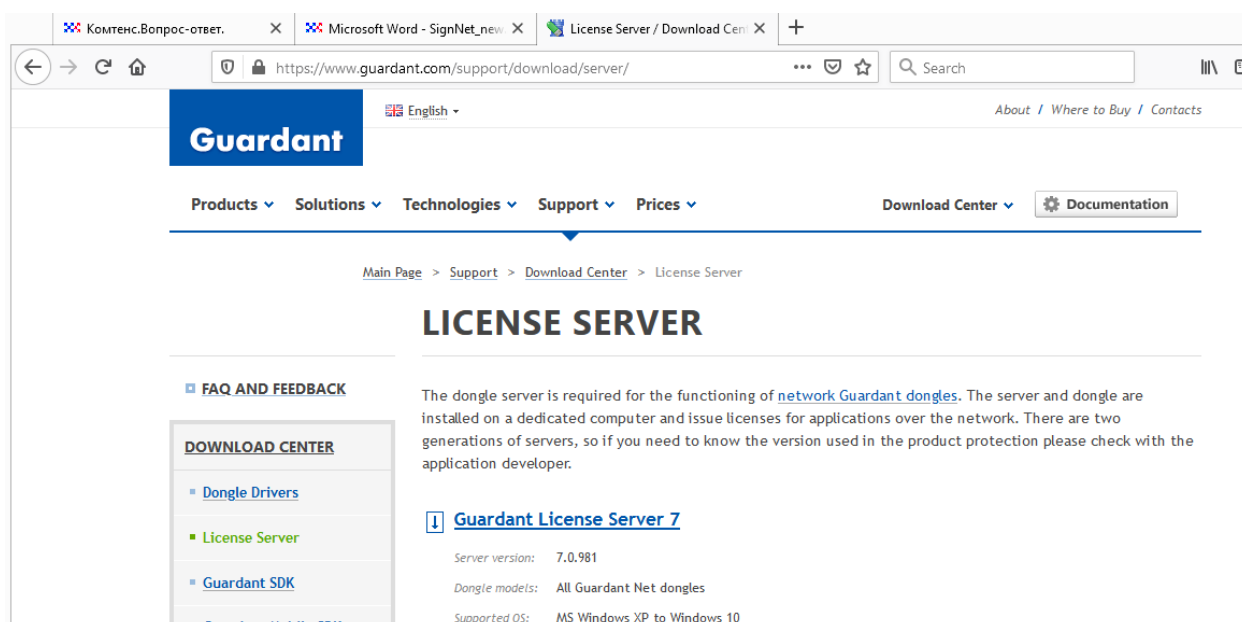


Установка сетевого ключа.



Сетевой ключ SignNet – ключ для локальной сети, обеспечивающий работу на нескольких рабочих местах. В ключ записаны доступные лицензии для конструирования и раскладки. SignNet устанавливается на компьютер (сервер) под управлением Windows, доступный в локальной сети. На сервер устанавливается драйвер ключа Guardant и специальная программа - менеджер сетевых лицензий. Установочные файлы для ключа могут быть загружены из дистрибутива САПР или с сайта guardant.ru.



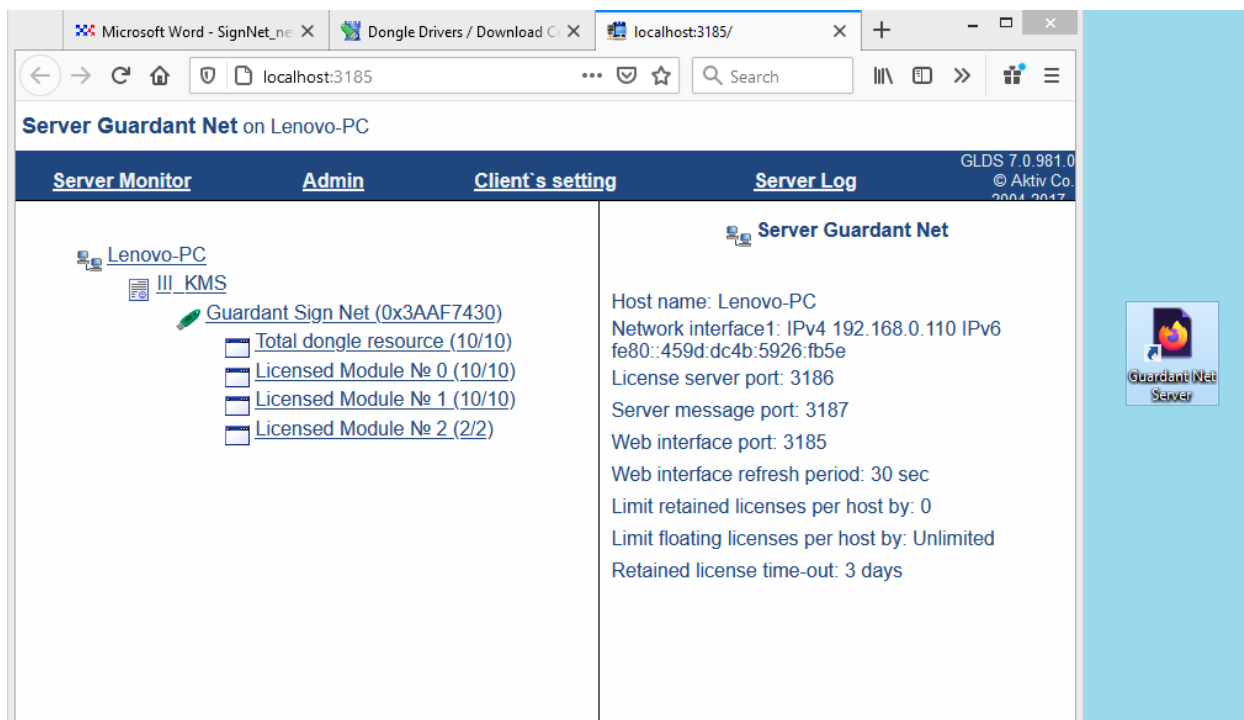
The screenshot shows a web browser window with the URL <https://www.guardant.com/support/download/server/>. The page features the Guardant logo and navigation menus for Products, Solutions, Technologies, Support, and Prices. A breadcrumb trail reads: Main Page > Support > Download Center > License Server. The main heading is "LICENSE SERVER". Below it, a text block explains that the dongle server is required for network Guardant dongles and that there are two generations of servers. A section titled "Guardant License Server 7" provides the following details:

Server version:	7.0.981
Dongle models:	All Guardant Net dongles
Supported OS:	MS Windows XP to Windows 10

On the left side, there is a sidebar with a "DOWNLOAD CENTER" section containing links for Dongle Drivers, License Server (highlighted), Guardant SDK, and Guardant Mobile SDK.

Необходимо запустить установку программы сетевых лицензий GLDS.msi. В процессе установки запускается служба Сервера сетевого ключа и создается

иконка утилиты Guardant Net Server. Утилита определяет наличие сетевого ключа, а также информирует о доступности лицензий.



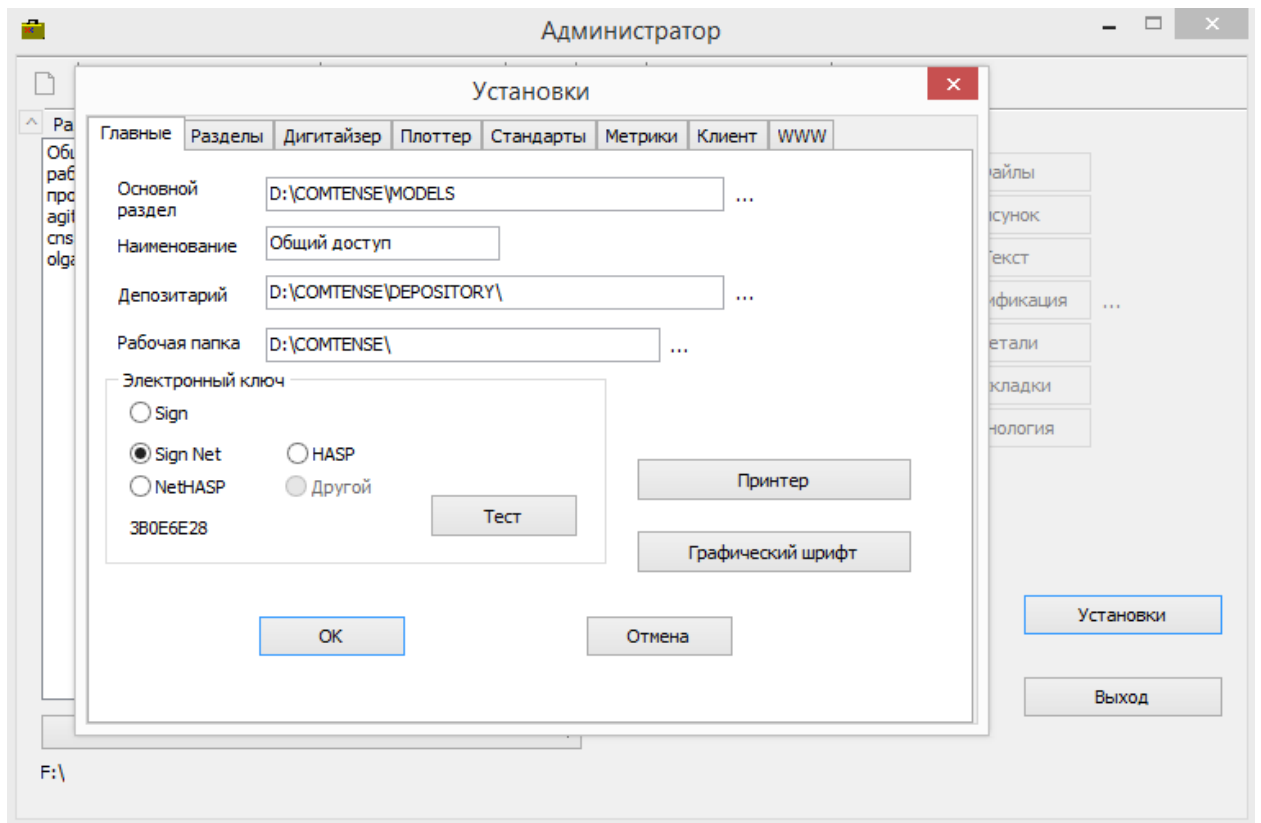
При этом:

Module № 0 соответствует числу лицензий Конструирования

Module № 1 - Раскладки

Module № 2 – Технологии

В установках Администратора следует выбрать тип ключа SignNet:



При первом запуске программ САПР автоматически генерируется файл настроек `gnclient.ini`, который записывается в загрузочную папку программ COMTENSE (обычно `C:\Program Files (x86)\COMTENSE`). Отсутствие файла `gnclient.ini` может существенно замедлять работу программы или быть причиной, по которой ключ не будет определяться. В этом случае необходимо сгенерировать `gnclient.ini` вручную в Guardant Net Server и записать его в загрузочную папку.